



MUNICIPIO DE MIQUIHUANA
Estado Analítico de Ingresos
Del 1 de Enero al 31 de Marzo de 2019



Rubro de Ingresos	Ingreso					Diferencia (6= 5 - 1)
	Estimado	Ampliaciones y Reducciones	Modificado	Devengado	Recaudado	
	(1)	(2)	(3= 1 + 2)	(4)	(5)	
Impuestos	375,949	0	375,949	316,749	316,749	-59,200
Cuotas y Aportaciones de Seguridad Social	0	0	0	0	0	0
Contribuciones de Mejoras	0	0	0	0	0	0
Derechos	165,830	0	165,830	12,137	12,137	-153,693
Productos	10,300	3,000	13,300	1,704	1,704	-8,596
Aprovechamientos	13,390	0	13,390	47,986	47,986	34,596
Ingresos por Venta de Bienes, Prestación de Servicios y Otros Ingresos	0	0	0	0	0	0
Participaciones, Aportaciones, Convenios, Incentivos Derivados de la Colaboración Fiscal y Fondos Distintos de Aportaciones	37,230,707	-3,000	37,227,707	11,002,544	11,002,544	-26,228,163
Transferencias, Asignaciones, Subsidios y Subvenciones, y Pensiones y Jubilaciones	0	0	0	0	0	0
Ingresos Derivados de Financiamientos	0	0	0	0	0	0
Total	37,796,176	0	37,796,176	11,381,120	11,381,120	-26,415,056
				Ingresos excedentes¹		

Estado Analítico de Ingresos Por Fuente de Financiamiento	Ingreso					Diferencia (6= 5 - 1)
	Estimado	Ampliaciones y Reducciones	Modificado	Devengado	Recaudado	
	(1)	(2)	(3= 1 + 2)	(4)	(5)	
Ingresos del Poder Ejecutivo Federal o Estatal y de los Municipios						
Impuestos	375,949	0	375,949	316,749	316,749	-59,200
Cuotas y Aportaciones de Seguridad Social	0	0	0	0	0	0
Contribuciones de Mejoras	0	0	0	0	0	0
Derechos	165,830	0	26,690	12,137	12,137	25,999
Productos	10,300	3,000	13,300	1,704	1,704	-8,596
Aprovechamientos	13,390	0	13,390	47,986	47,986	34,596
Participaciones, Aportaciones, Convenios, Incentivos Derivados de la Colaboración Fiscal y Fondos Distintos de Aportaciones	37,230,707	-3,000	0	11,002,544	11,002,544	0
Transferencias, Asignaciones, Subsidios y Subvenciones, y Pensiones y Jubilaciones	0	0	0	0	0	0
			0			0
Ingresos de los Entes Públicos de los Poderes Legislativo y Judicial, de los Organos Autónomos y del Sector Paraestatal o Paramunicipal, así como de las Empresas Productivas del Estado						
Cuotas y Aportaciones de Seguridad Social	0	0	0	0	0	0
Productos	0	0	0	0	0	0
Ingresos por Venta de Bienes, Prestación de Servicios y Otros Ingresos	0	0	0	0	0	0
Transferencias, Asignaciones, Subsidios y Subvenciones, y Pensiones y Jubilaciones	0	0	0	0	0	0
Ingresos derivados de financiamiento						






MUNICIPIO DE MIQUIHUANA
Estado Analítico de Ingresos
Del 1 de Enero al 31 de Marzo de 2019

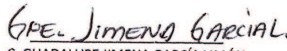


Ingresos Derivados de Financiamientos			0			0
Total	37,798,478	0	429,329	11,381,120	11,381,120	
				Ingresos excedentes¹		-7,201

¹ Los ingresos excedentes se presentan para efectos de conciliación de la Cuenta de Contabilidad Gubernamental y su importe relativo debe ser siempre mayor a cero


PRESIDENCIA MUNICIPAL
2018-2021 MIQUIHUANA, TAM.
C. MA ANSELMA DE LEÓN CRUZ
PRESIDENTE MUNICIPAL


TESORERIA MUNICIPAL
2018-2021
MIQUIHUANA, TAM.

C. BALTSAR VARGAS RANGEL
TESORERO MUNICIPAL


C. GUADALUPE JIMENA GARCÍA LIMÓN
CONTRALOR MUNICIPAL


CONTRALOR
MIQUIHUANA, TAM
2018-2021


C. HÉCTOR RUBÉN TORRES GONZÁLEZ
SÍNDICO

SÍNDICO
MIQUIHUANA, TAM
2018-2021