



MUNICIPIO DE MIQUIHUANA
Estado Analítico de Ingresos
Del 1 de Enero al 30 de Septiembre de 2019




Rubro de Ingresos	Ingreso					Diferencia (6= 5 - 1)
	Estimado	Ampliaciones y Reducciones	Modificado	Devengado	Recaudado	
	(1)	(2)	(3= 1 + 2)	(4)	(5)	
Impuestos	375,949	194,000	569,949	441,464	441,464	65,515
Cuotas y Aportaciones de Seguridad Social	0	0	0	0	0	0
Contribuciones de Mejoras	0	0	0	0	0	0
Derechos	165,830	0	165,830	23,060	23,060	-142,770
Productos	10,300	5,700	16,000	4,552	4,552	-5,748
Aprovechamientos	13,390	0	13,390	0	0	-13,390
Ingresos por Venta de Bienes, Prestación de Servicios y Otros Ingresos	0	0	0	0	0	0
Participaciones, Aportaciones, Convenios, Incentivos Derivados de la Colaboración Fiscal y Fondos Distintos de Aportaciones	37,230,707	3,376,678	40,607,385	31,390,584	31,390,584	-5,840,123
Transferencias, Asignaciones, Subsidios y Subvenciones, y Pensiones y Jubilaciones	0	0	0	0	0	0
Ingresos Derivados de Financiamientos	0	0	0	0	0	0
Total	37,796,176	3,576,378	41,372,554	31,859,661	31,859,661	-5,936,515
				Ingresos excedentes¹		


Estado Analítico de Ingresos Por Fuente de Financiamiento	Ingreso					Diferencia (6= 5 - 1)
	Estimado	Ampliaciones y Reducciones	Modificado	Devengado	Recaudado	
	(1)	(2)	(3= 1 + 2)	(4)	(5)	
Ingresos del Poder Ejecutivo Federal o Estatal y de los Municipios						
Impuestos	375,949	194,000	569,949	441,464	441,464	65,515
Cuotas y Aportaciones de Seguridad Social	0	0	0	0	0	0
Contribuciones de Mejoras	0	0	0	0	0	0
Derechos	165,830	0	165,830	23,060	23,060	-142,770
Productos	10,300	5,700	16,000	4,552	4,552	-5,748
Aprovechamientos	13,390	0	13,390	0	0	-13,390
Participaciones, Aportaciones, Convenios, Incentivos Derivados de la Colaboración Fiscal y Fondos Distintos de Aportaciones	37,230,707	3,376,678	40,607,385	31,390,584	31,390,584	-5,840,123
Transferencias, Asignaciones, Subsidios y Subvenciones, y Pensiones y Jubilaciones	0	0	0	0	0	0
Ingresos de los Entes Públicos de los Poderes Legislativo y Judicial, de los Órganos Autónomos y del Sector Paraestatal o Paramunicipal, así como de las Empresas Productivas del Estado						
Cuotas y Aportaciones de Seguridad Social	0	0	0	0	0	0
Productos	0	0	0	0	0	0
Ingresos por Venta de Bienes, Prestación de Servicios y Otros Ingresos	0	0	0	0	0	0
Transferencias, Asignaciones, Subsidios y Subvenciones, y Pensiones y Jubilaciones	0	0	0	0	0	0


Ingresos derivados de financiamiento							
Ingresos Derivados de Financiamientos	0	0	0	0	0	0	0
Total	37,796,176	3,576,378	41,372,554	31,859,681	31,859,681	Ingresos excedentes¹	-5,936,515


¹ Los ingresos excedentes se presentan para efectos de cumplimiento de la Ley General de Contabilidad Gubernamental y el importe reflejado debe ser siempre mayor a cero


 C. MA. ANSELMA DE LEÓN CRUZ
 PRESIDENTA MUNICIPAL



PRESIDENCIA MUNICIPAL
2018-2021 MIQUIHUANA, TAM.


TESORERÍA MUNICIPAL
2018-2021
MIQUIHUANA, TAM.


 C. BALTASAR VARGAS RANGEL
 TESORERO MUNICIPAL


 C. HÉCTOR RUBÉN ROSAS GONZÁLEZ
 SÍNDICO DE HACIENDA


SÍNDICO
MIQUIHUANA, TAM
2018-2021


 C. GUADALUPE JIMENA GARCÍA LIMÓN
 CONTRALOR MUNICIPAL


CONTRALOR
MIQUIHUANA, TAM
2018-2021