





Cuenta Pública 2019
MUNICIPIO DE MIQUIHUANA
Estado de Flujos de Efectivo
Del 1 de Enero al 31 de Diciembre de 2019 y 2018
(Pesos)




Concepto	2019	2018
Flujos de Efectivo de las Actividades de Operación		
Origen	39,900,846	7,893,646
Impuestos	454,414	1,981
Cuotas y Aportaciones de Seguridad Social	0	0
Contribuciones de mejoras	0	0
Derechos	26,890	1,873
Productos	5,272	719
Aprovechamientos	0	0
Ingresos por Venta de Bienes y Prestación de Servicios	46,674	0
Participaciones, Aportaciones, Convenios, Incentivos Derivados de la Colaboración Fiscal y Fondos Distintos de Aportaciones	38,911,421	7,738,997
Transferencias, Asignaciones, Subsidios y Subvenciones, y Pensiones y Jubilaciones	0	0
Otros Orígenes de Operación	456,174	150,076
Aplicación	28,582,362	6,718,298
Servicios Personales	8,369,700	2,124,750
Materiales y Suministros	6,132,922	1,936,614
Servicios Generales	8,600,243	1,860,215
Transferencias Internas y Asignaciones al Sector Público	0	0
Transferencias al resto del Sector Público	0	0
Subsidios y Subvenciones	0	0
Ayudas Sociales	5,479,498	796,719
Pensionamientos y Jubilaciones	0	0
Transferencias a Fideicomisos, Mandatos y Contratos Análogos	0	0
Transferencias a la Seguridad Social	0	0
Donativos	0	0
Transferencias al Exterior	0	0
Participaciones	0	0
Aportaciones	0	0
Convenios	0	0
Otras Aplicaciones de Operación	0	0
Flujos Netos de Efectivo por Actividades de Operación	11,318,484	1,175,348
Flujos de Efectivo de las Actividades de Inversión		
Origen	0	0
Bienes Inmuebles, Infraestructura y Construcciones en Proceso	0	0
Bienes Muebles	0	0
Otros Orígenes de Inversión	0	0
Aplicación	10,874,364	1,004,209
Bienes Inmuebles, Infraestructura y Construcciones en Proceso	10,777,350	974,209
Bienes Muebles	97,015	30,000
Otras Aplicaciones de Inversión	0	0
Flujos Netos de Efectivo por Actividades de Inversión	-10,874,364	-1,004,209
Flujo de Efectivo de las Actividades de Financiamiento		
Origen	0	0
Endeudamiento Neto	0	0
Interno	0	0
Externo	0	0
Otros Orígenes de Financiamiento	0	0
Aplicación	30,000	0
Servicios de la Deuda	30,000	0
Interno	30,000	0
Externo	0	0
Otras Aplicaciones de Financiamiento	0	0

Flujos netos de Efectivo por Actividades de Financiamiento	-30,000	0
Incremento/Disminución Neta en el Efectivo y Equivalentes al Efectivo	414,119	171,139
Efectivo y Equivalentes al Efectivo al inicio del Ejercicio	230,751	0
Efectivo y Equivalentes al Efectivo al final del Ejercicio	644,870	171,139

Bajo protesta de decir verdad declaramos que los Estados Financieros y sus Notas son razonablemente correctos y responsabilidad del emisor



 C. MA. ANSELMA DE LEÓN CRUZ
 PRESIDENTA MUNICIPAL


Baltasar Vargas Rangel
 C. BALTASAR VARGAS RANGEL
 TESORERO MUNICIPAL

PRESIDENCIA MUNICIPAL
 2018-2021 MIQUIHUANA, TAM.

TESORERÍA MUNICIPAL
 2018-2021
 MIQUIHUANA, TAM.


 C. HÉCTOR RUBÉN ROSAS GONZÁLEZ
 SÍNDICO DE HACIENDA


 C. GUADALUPE JIMENA GARCÍA LIMÓN
 CONTRALOR MUNICIPAL


SÍNDICO
 MIQUIHUANA, TAM
 2018-2021


CONTRALOR
 MIQUIHUANA, TAM
 2018-2021